

Beka-mak[®]
şerit testere makineleri





KATALOG 2017

**“ HERŞEY
KESEREK
BAŞLAR ”**

www.bekamak.com

1984 | yılında aile şirketi
olarak kuruldu
45.000 m² alana kurulu
üretim sahası
150 çalışanların %20'si
mühendis ve teknisyen
70 çeşit testere makinesi
üretiyoruz





MEMBER OF



Türkiye Makina
İmalatçılar Birliği
www.mib.org.tr

European Committee for
Cooperation of the Machine Tool Industries
www.cecimo.be



1984 Yılında aile şirketi olarak kurulan Beka-Mak Türkiyenin metal kesme makinaları (şerit ve hidrolik kollu Testere) üretiminin önder firmalarındandır. Yüksek kalitede genel amaçlı 70 çeşit Testere Makinası üretmektedir. Makinalarımıza müşterilerin istediği aksesuarlar ilave edilerek yüksek verimde çalışmaları sağlanmaktadır.

Kesme kapasiteleri 170 mm den 1500 mm'ye kadar değişik tipte makinalar üretilmektedir. 45.000 m. açık alan üzerinde 5.000 m kapalı alanı olan fabrikamızda 150 personel çalışmaktadır. Bu çalışanların %20'si mühendis ve teknisyendir. Beka-Mak 75 ülkeye testere makinalarının ihracatını yapmaktadır.





BMS 230 DG - BMSY 230 DG

BMSY 230 DGH - BMSO 230

BMS 230 DG

Testere Makinası
Manuel Çift Açılı Kesim



STANDART

- Dayama
- Hidromekanik Germe
- Kapak Switch
- Kumanda Panosu
- Mengene
- Motor
- Boryağ Pompası
- Şerit Testere Bıçağı
- Talaş Fırçası

TEKNİK ÖZELLİKLER

TİP			BMS 230 DG	BMSY 230 DG	BMSY 230 DGH	BMSO 230	
Kesme Kapasitesi	0°	○ Yuvarlak	mm	230	230	230	230
		□ Lama	mm	320 x 130	320 x 130	320 x 130	240 x 230
		□ Kare	mm	230	230	230	230
Kesme Kapasitesi	-45° left	○ Yuvarlak	mm	180	180	180	-
		□ Lama	mm	230 x 100	230 x 100	230 x 100	-
		□ Kare	mm	150	150	150	-
Kesme Kapasitesi	45° right	○ Yuvarlak	mm	210	210	210	-
		□ Lama	mm	230 x 160	230 x 160	230 x 160	-
		□ Kare	mm	180	180	180	-
Kesme Kapasitesi	60° right	○ Yuvarlak	mm	120	120	120	-
		□ Lama	mm	120 x 100	120 x 100	120 x 100	-
		□ Kare	mm	100	100	100	-
Ana Motor			kW	1,0 - 1,3	1,0 - 1,3	1,0 - 1,3	1,0 - 1,3
Hidrolik Motor			kW	-	0,37	0,37	0,37
Soğutucu Motor			kW	0,12	0,12	0,12	0,12
Kesme Hızları			m/min	35 - 70	35 - 70	35 - 70	35 - 70
Şerit Ebatları			mm	2730 x 27 x 0,9	2730 x 27 x 0,9	2730 x 27 x 0,9	2730 x 27 x 0,9
Çalışma Yüksekliği			mm	760	760	760	590
Ağırlık			kg	415	430	465	530
Ebatlar	Uzunluk		mm	1350	1350	1350	1700
	Genişlik		mm	700	700	700	800
	Yükseklik		mm	1300	1300	1300	1500

OPSİYONEL

- 3 Mt Malzeme Sephası
- Hız Kontrol Cihazı
- Mikro Sprey
- Lazer İşaretleyici



TALAŞ FIRÇASI



YÜKSEKLİK AYAR SIVİCİ





MİKROSPREY

HİDROMEKANİK
ŞERİT GERME

HIZ KONTROL CİHAZI

BMSY 230 DG

Testere Makinası
Yarı Otomatik Çift Açılı Kesim



BMSY 230 DGH

Testere Makinası
Yarı Otomatik Çift Açılı Kesim

STANDART



- Ayaklı Pedal
(Sadece DGH modellerde)
- Dayama
- Hidrolik Mengene
- Hidromekanik Şerit Germe
- Kapak Switch
- Kumanda Panosu
- Boryağ Pompası
- Şerit Testere Bıçağı
- Talaş Fırçası
- Yükseklik Ayar Switch
- Parça Sayıcı

OPSİYONEL

- 3 Mt Malzeme Sehpa
- Mikrosprey
- Hız Kontrol Cihazı
- Lazer İşaretleyici

BMSO 230

Testere Makinası
Tam Otomatik




BMS 270 DG - BMSY 270 DG

BMSY 270 DGH

BMSY 270 DGH

Testere Makinası
Yarı Otomatik Çift Açılı Kesim



STANDART

- 1,2 Mt Malzeme Sehpaşı
- Dayama
- Hidro Mekanik Şerit Germe
- Kapak Swich
- Kumando Panosu
- Mekanik Üst Baskı
- Otomatik Yükseklik Ayarı
- Boryağ Pompası
- Şerit Testere Bıçağı
- Talaş Fırçası

OPSİYONEL

- 3 Mt Malzeme Sehpaşı
- Mikro Püskürtme Sistemi
- Hız Kontrol Cihazı

TEKNİK ÖZELLİKLER

TİP			BMS 270 DG	BMSY 270 DG	BMSY 270 DGH	
Kesme Kapasitesi	0°	○ Yuvarlak	mm	270	270	270
		□ Lama	mm	350 x 220	350 x 220	350 x 220
		□ Kare	mm	270	270	270
Kesme Kapasitesi	-45° left	○ Yuvarlak	mm	210	210	210
		□ Lama	mm	270 x 210	270 x 210	270 x 210
		□ Kare	mm	180	180	180
Kesme Kapasitesi	45° right	○ Yuvarlak	mm	240	240	240
		□ Lama	mm	270 x 200	270 x 200	270 x 200
		□ Kare	mm	170	170	170
Kesme Kapasitesi	60° right	○ Yuvarlak	mm	150	150	150
		□ Lama	mm	150 x 100	150 x 100	150 x 100
		□ Kare	mm	100	100	100
Ana Motor			kW	1,5	1,5	1,5
Hidrolik Motor			kW	-	0,37	0,37
Sürücü Motor			kW	-	-	-
Soğutucu Motor			kW	0,12	0,12	0,12
Kesme Hızları			m/min	20-100	20-100	20-100
Şerit Ebatları			mm	3160 x 27 x 0,9	3160 x 27 x 0,9	3160 x 27 x 0,9
Çalışma Yüksekliği			mm	910	910	910
Ağırlık			kg	465	476	525
Ebatlar	Uzunluk		mm	1730	1730	1730
	Genişlik		mm	770	770	770
	Yükseklik		mm	1460	1460	1460



TALAŞ FIRÇASI




YÜKSEKLİK AYAR SİVİCİ



MİKROSPREY

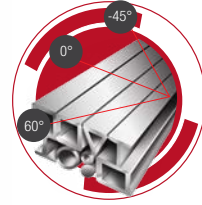
HİDROMEKANİK
ŞERİT GERME

HIZ KONTROL CİHAZI



BMS 270 DG

Testere Makinası
Manuel Çift Açılı Kesim



BMSY 270 DG

Testere Makinası
Yarı Otomatik Çift Açılı Kesim

STANDART

- Ayak Pedalı
(Sadece DGH modeller için)
- Dayama
- Hidrolik Mengene
- Hidromekanik Şerit Germe
- Hız Kontrol Cihazı
- Kapak Switch
- Kumando Panosu
- Boryağ Pompası
- Şerit Testere Bıçağı 27
- Planet Redüktör
- Talaş Fırçası
- Yükseklik Ayar Switch
(Yarı Otomatik Modeller için)

OPSİYONEL

- 3 Mt Malzeme Selpası
- Mikro Püskürtme Sistemi
- Lazer İşaretleyici




BMS 280

BMS 320 - BMS 320 L

BMS 280

Testere Makinası
Manuel



STANDART

- Dayama
- Hidromekanik Şerit Germe
- Hız Kontrol Cihazı
- Kapak Swich
- Kumando Paneli
- Boryağ Pompası
- Şerit Testere Bıçağı
- Ağır Yük Redüktörü
- Talaş Fırçası
- Tekli Sehpa

OPSİYONEL

- 3 Mt Malzeme Sehpa
- Döner Tabla
- Mikrosprey Soğutucu
- Talaş Konveyör
- Lazer İşaretleyici

TEKNİK ÖZELLİKLER

TİP			BMS 280	BMS 320	BMS 320 L	
Kesme Kapasitesi	0°	○ Yuvarlak	mm	280	320	330
		□ Lama	mm	350 x 200	440 x 220	610 x 310
		□ Kare	mm	280	320	330
Kesme Kapasitesi	45° right	○ Yuvarlak	mm	240	280	320
		□ Lama	mm	240 x 180	280 x 200	460 x 180
		□ Kare	mm	210	260	320
Main Drive Motor - Hauptmotor			kW	1,5	1,5	2,2
Soğutucu Motor			kW	0,12	0,12	0,12
Kesme Hızları			m/min	20 - 100	20 - 100	20 - 100
Şerit Ebatları			mm	3400 x 27 x 0,9	3660 x 27 x 0,9	4160 x 34 x 1,1
Çalışma Yüksekliği			mm	640	640	640
Ağırlık			kg	595	625	730
Ebatlar	Uzunluk		mm	1800	1900	2100
	Genişlik		mm	850	850	850
	Yükseklik		mm	1300	1300	1300



TALAŞ FIRÇASI

HİDROMEKANİK
ŞERİT GERME

SEHPA



HIZ KONTROL CİHAZI



DÖNER TABLA




AĞIR YÜK REDÜKTÖRÜ




BMS 320

Testere Makinası
Manuel



BMS 320 L

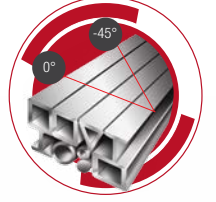
Testere Makinası
Manuel



BMSY 280 - BMSY 320

BMSY 320 L - BMSY 350 M - BMSY 440

BMSY 280


Testere Makinası
Yarı Otomatik Açılı Kesim

STANDART

- Dayama
- Hidrolik Mengene
- Hidromekanik Şerit Germe
- Hız Kontrol Cihazı
- Kapak Switch
- Kontrol Paneli
- Boryağ Pompası
- Şerit Testere Bıçağı
- Ağır Yük Redüktörü
- Talaş Fırçası
- Tekli Sehpa
- Yükseklik Ayar Switch

OPSİYONEL

- 3 Mt Malzeme Sehpası
- Döner Tabla
- Hassas Basınç
- Hidrolik Üst Baskı
- Mikrosprey soğutucu
- Talaş Konveyör
- Hidrolik Şerit Germe
- Lazer İşaretleyici



TEKNİK ÖZELLİKLER

TİP			BMSY 280	BMSY 320	BMSY 320 L	BMSY 350 M	BMSY 440	
Kesme Kapasitesi	0°	○ Yuvarlak	mm	280	320	330	350	440
		□ Lama	mm	350 x 200	440 x 220	610 x 310	570 x 260	610 x 440
Kesme Kapasitesi	45° left	□ Kare	mm	280	320	330	350	440
		○ Yuvarlak	mm	240	280	320	350	410
		□ Lama	mm	240 x 180	280 x 200	460 x 180	460 x 180	410 x 440
		□ Kare	mm	210	260	320	350	410
Ana Motor		kW	1,5	1,5	2,2	2,2	3	
Hidrolik Motor		kW	0,37	0,37	0,37	0,37	0,55	
Soğutucu Motor		kW	0,12	0,12	0,12	0,12	0,12	
Talaş Konveyör Motoru		kW	-	-	-	-	0,25	
Kesme Hızları		m/min	20 - 100	20 - 100	20 - 100	20 - 100	20 - 100	
Şerit Ebatları		mm	3400 x 27 x 0,9	3660 x 27 x 0,9	4160 x 34 x 1,1	4160 x 34 x 1,1	5200 x 34 x 1,1	
Çalışma Yüksekliği		mm	640	640	640	640	735	
Ağırlık		kg	620	670	773	795	1310	
Ebatlar	Uzunluk	mm	1800	1900	2100	2300	2600	
	Genişlik	mm	850	850	850	850	900	
	Yükseklik	mm	1300	1300	1300	1300	1710	



YÜKSEKLİK AYAR SİVİCİ

HİDROMEKANİK
ŞERİT GERME

HİDROLİK SIKMA

HIZ KONTROL CİHAZI

SEHPA

AĞIR YÜK REDÜKTÖRÜ





BMSY 320

Testere Makinası
Yarı Otomatik


BMSY 320 L

Testere Makinası
Yarı Otomatik




BMSY 350 M

Testere Makinası
Yarı Otomatik



BMSY 440

Testere Makinası
Yarı Otomatik




BMSO 320 - BMSO 320 L

BMSO 440

BMSO 320

Testere Makinası
Tam Otomatik




STANDART

- 1,2 Metre Sehpa
- Dayama
- Hidrolik Mengene
- Hidromekanik Şerit Germe
- Hız Kontrol Cihazı
- Kapak Swich
- Kontrol Paneli
- Mekanik Üst Baskı
- Boryağ Pompası
- Şerit Testere Bıçağı
- Ağır Yük Redüktörü
- Talaş Fırçası
- Yükseklik Ayar Swich
- Parça Sayıcı

OPSİYONEL


- 3 Mt Malzeme Sehpası
- Hassas Basınç
- Mikrosprey Soğutucu
- Talaş Konveyör
- Hidrolik Şerit Germe
(Sadece 440 Modeller için)



TECHNICAL DATA - TECHNISCHE DATEN


TYP-TYPE			BMSO 320	BMSO 320 L	BMSO 440	
Cutting Capacity at Schnittbereich	0°	○ Round - Rund	mm	320	330	440
		□ Flat - Flach	mm	320 x 300	500 x 320	580 x 440
		□ Square - Vierkant	mm	300	330	440
Ana Motor		kW	2,2	2,2	3	
Hidrolik Motor		kW	0,37	0,37	0,55	
Sürücü Motor		kW	0,25	0,25	0,55	
Soğutucu Motor		kW	0,12	0,12	0,12	
Talaş Konveyör Motoru		kW	-	-	0,25	
Kesme Hızları		m/min	20 - 100	20 - 100	20 - 100	
Şerit Ebatları		mm	3660 x 27 x 0,9	4160 x 34 x 1,1	5200 x 34 x 1,1	
Çalışma Yüksekliği		mm	640	640	735	
Ağırlık		kg	770	860	1440	
Ebatlar	Uzunluk	mm	1900	2100	2630	
	Genişlik	mm	850	850	1110	
	Yükseklik	mm	1300	1300	1710	






BMSO 320 L

Testere Makinası
Tam Otomatik



BMSO 440

Testere Makinası
Tam Otomatik





BMS 320 G - BMS 320 GL

BMSY 320 G - BMSY 320 GL

BMSY 320 G

Testere Makinası
Yarı Otomatik Açılı Kesim



STANDART

- 1,2 Mt Malzeme Sehpaası
- Açılı Ayarlama Göstergesi
- Dayama
- Hidrolik Mengene
- Hidromekanik Şerit Germe
- Hız Kontrol Cihazı
- Kapak Switch
- Kontrol Paneli
- Boryağ Pompası
- Şerit Testere
- Ağır Yük Redüktörü
- Talaş Fırçası
- Yükseklik Ayar Switch

TEKNİK ÖZELLİKLER

TİP

			BMS 320 G	BMS 320 GL	BMSY 320 G	BMSY 320 GL	
Kesme Kapasitesi	0°	○ Yuvarlak	mm	320	320	320	320
		□ Lama	mm	350 x 320	610 x 320	350 x 320	610 x 320
		□ Kare	mm	320	320	320	320
Kesme Kapasitesi	75° right	○ Yuvarlak	mm	320	320	320	320
		□ Lama	mm	350 x 200	580 x 320	350 x 200	580 x 320
		□ Kare	mm	300	320	300	320
Kesme Kapasitesi	60° right	○ Yuvarlak	mm	300	320	300	320
		□ Lama	mm	300 x 200	510 x 320	300 x 200	510 x 320
		□ Kare	mm	250	320	250	320
Kesme Kapasitesi	45° right	○ Yuvarlak	mm	260	320	260	320
		□ Lama	mm	250 x 180	355 x 320	250 x 180	355 x 320
		□ Kare	mm	180	320	180	320
Kesme Kapasitesi	30° right	○ Yuvarlak	mm	160	260	160	260
		□ Lama	mm	150 x 150	280 x 200	150 x 150	280 x 200
		□ Kare	mm	150	225	150	225
Ana Motor			kW	1,5	2,2	1,5	2,2
Hidrolik Motor			kW	-	-	0,37	0,37
Soğutucu Motor			kW	0,12	0,12	0,12	0,12
Kesme Hızları			m/min	20 - 100	20 - 100	20 - 100	20 - 100
Şerit Ebatları			mm	3660 x 27 x 0,9	4160 x 34 x 1,1	3660 x 27 x 0,9	4160 x 34 x 1,1
Çalışma Yüksekliği			mm	740	740	740	740
Ağırlık			kg	960	1115	1015	1195
Ebatlar	Uzunluk		mm	1900	2100	1900	2100
	Genişlik		mm	1200	1200	1200	1200
	Yükseklik		mm	1350	1350	1350	1350

OPSİYONEL

- 3 Mt Malzeme Sehpaası
- Hassas Basınç
- Hidrolik Şerit Germe
- Hidrolik Üst Baskı
- Microspray Device



YÜKSEKLİK AYAR SİVİCİ



SOĞUTUCU POMPA



1.2 MT MALZEME SEHPASI



HİDROLİK ÜST BASKI



HİDROLİK SIKMA



HIZ KONTROL CİHAZI


BMSY 320 GL

Testere Makinası
Yarı Otomatik Açılı Kesim



BMS 320 G

Testere Makinası
Manuel Açılı Kesim



STANDART

- 1,2 Mt Malzeme Sehпасı
- Açılı Ayarlama ve Görme
- Dayama
- Hidromekanik Şerit Germe
- Hız Kontrol Cihazı
- Kapak Swich
- Kontrol Paneli
- Boryağ Pompası
- Şerit Testere Bıçağı
- Ağır Yük Redüktörü
- Talaş Fırçası

OPTIONAL

- 3 Mt Malzeme Sehпасı
- Mikrosprey Soğutucu
- Lazer İşaretleyici

BMS 320 GL

Testere Makinası
Manuel Açılı, Yatay




BMSY 360 DGH - BMSY 360 DGH ECO

BMSY 440 DGH - BMSY 440 DGH NC

BMSY 360 DGH

Testere Makinası
Yarı Otomatik, Çift Açılı Kesim



STANDART


- Hassas Kesim Ayarı
- Hidrolik Mengene
- Hidromekanik Şerit Germe
- Hız Kontrol Cihazı
- Kapak Switch
- Kontrol Paneli
- Lineer Kızaklı kol
- Boryağ Pompası
- Şerit Testere
- Ağır Yük Redüktörü
- Talaş Fırçası
- Vibrasyon Önleyici Silindir
- Yükseklik Ayar Switch

OPSİYONEL

- 3 mt Malzeme Sehpaı
- 3 Mt Motorlu Sehpa
- Hidrolik Şerit Germe
- Mikrospray Soğutucu
- Lazer İşaretleyici
- Yükseklik Ayar Sensor
- Yana Montajlı Malzeme Sehpaı
- Talaş Konveyör


TEKNİK ÖZELLİKLER

TYP-TYPE			BMSY 360 DGH ECO	BMSY 360 DGH	BMSY 440 DGH / DGH NC	
Kesme Kapasitesi	0°	○ Round - Rund	mm	360	360	440
		□ Flat - Flach	mm	510 x 360	610 x 360	440 x 610
		□ Square - Vierkant	mm	360	360	440
Kesme Kapasitesi	30° right	○ Round - Rund	mm	360	360	440
		□ Flat - Flach	mm	510 x 360	610 x 360	440 x 500
		□ Square - Vierkant	mm	360	360	440
Kesme Kapasitesi	45° right	○ Round - Rund	mm	360	360	410
		□ Flat - Flach	mm	390 x 360	490 x 360	440 x 410
		□ Square - Vierkant	mm	360	360	410
Cutting Capacity at Schnittbereich	60° right	○ Round - Rund	mm	200	340	320
		□ Flat - Flach	mm	200 x 360	300 x 360	440 x 250
		□ Square - Vierkant	mm	200	300	250
Cutting Capacity at Schnittbereich	-30° left	○ Round - Rund	mm	360	360	440
		□ Flat - Flach	mm	510 x 360	610 x 360	440 x 500
		□ Square - Vierkant	mm	360	360	440
Kesme Kapasitesi	-45° left	○ Round - Rund	mm	360	360	410
		□ Flat - Flach	mm	390 x 360	490 x 360	440 x 410
		□ Square - Vierkant	mm	360	360	410
Cutting Capacity at Schnittbereich	-60° left	○ Round - Rund	mm	260	360	320
		□ Flat - Flach	mm	260 x 360	360 x 360	440 x 285
		□ Square - Vierkant	mm	260	360	285
Ana Motor		kW	3	3	3	
Hidrolik Motor		kW	0,37	0,55	0,55	
Soğutucu Motor		kW	0,12	0,12	0,12	
Kesme Hızları		m/min	20 - 100	20 - 100	20 - 100	
Şerit Ebatları		mm	4800 x 34 x 1,1	5000 x 34 x 1,1	5200 x 34 x 1,1	
Çalışma Yüksekliği		mm	860	860	860	
Ağırlık		kg	1390	1460	1540	
Ebatlar	Uzunluk	mm	2650	2750	2800	
	Genişlik	mm	1210	1210	1210	
	Yükseklik	mm	1870	1870	1870	



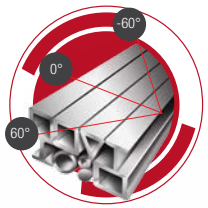
BMSY 360 DGH ECO

Testere Makinası
Yarı Otomatik, Çift Açılı Kesim



BMSY 440 DGH

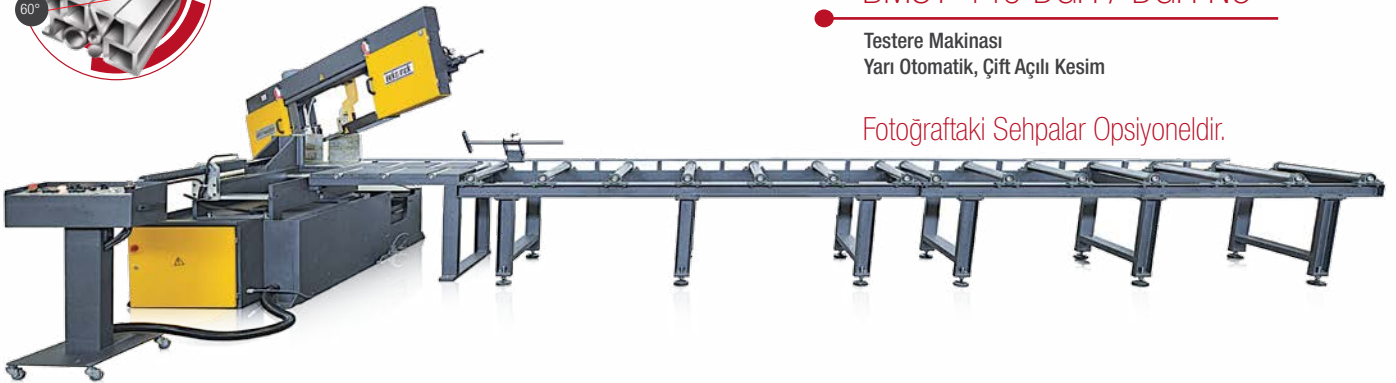
Testere Makinası
Yarı Otomatik, Çift Açılı Kesim



BMSY 440 DGH / DGH NC

Testere Makinası
Yarı Otomatik, Çift Açılı Kesim

Fotoğraftaki Sehpalar Opsiyoneldir.



LİNEER KIZAKLI KOL



HİDROLİK SIKMA



HİDROMEKANİK
ŞERİT GERME



HIZ KONTROL CİHAZI



TALAŞ FIRÇASI




AĞIR YÜK REDÜKTÖRÜ

BMSO 320 GH NC - BMSO 320 GLH NC

BMSO 320 H NC - BMSO 320 LH NC

BMSO 320 GH NC

Testere Makinası
Tam Otomatik Açılı Kesim , NC Kontrollü



STANDART

- Açılı Ayarlama Göstergesi
- Açılır Arka Mengene
- Hareketli Mengene
- Hidrolik Mengene
- Hidromekanik Şerit Germe
- Hız Kontrol Cihazı
- Kapak Switch
- PLC Kontrol Paneli
- Boryağ Pompası
- Şerit Testere Bıçağı 34
- Ağır Yük Redüktörü
- Talaş Fırçası
- Yükseklik Ayar Switch

TEKNİK ÖZELLİKLER

TİP			BMSO 320 GH NC	BMSO 320 GLH NC	BMSO 320 H NC	BMSO 320 LH NC	
Kesme Kapasitesi	0°	Yuvarlak	mm	320	320	320	320
		Lama	mm	350 x 320	610 x 320	350 x 320	610 x 310
		Kare	mm	320	320	320	320
Kesme Kapasitesi	-75° left	Yuvarlak	mm	320	320	-	-
		Lama	mm	350 x 200	580 x 320	-	-
		Kare	mm	300	320	-	-
Kesme Kapasitesi	-60° left	Yuvarlak	mm	300	320	-	-
		Lama	mm	300 x 200	510 x 320	-	-
		Kare	mm	250	320	-	-
Kesme Kapasitesi	-45° left	Yuvarlak	mm	260	320	-	-
		Lama	mm	250 x 180	355 x 320	-	-
		Kare	mm	180	320	-	-
Kesme Kapasitesi	-30° left	Yuvarlak	mm	160	260	-	-
		Lama	mm	150 x 150	280 x 200	-	-
		Kare	mm	150	225	-	-
Ana Motor		kW	2,2	2,2	2,2	2,2	
Hidrolik Motor		kW	1,1	1,1	1,1	1,1	
Soğutucu Motor		kW	0,12	0,12	0,12	0,12	
Kesme Hızları		m/min	20 - 100	20 - 100	20 - 100	20 - 100	
Şerit Ebatları		mm	3660 x 27 x 0,9	4160 x 34 x 1,1	3660 x 27 x 0,9	4160 x 34 x 1,1	
Çalışma Yüksekliği		mm	740	740	700	700	
Ağırlık		kg	1660	2060	1340	1585	
Ebatlar	Uzunluk	mm	2100	2370	2000	2100	
	Genişlik	mm	2200	2400	1850	1850	
	Yükseklik	mm	1500	1500	1250	1250	

OPSİYONEL

- 3 Mt Malzeme Sehpa
- Demet Kesim Çenesi
- Hassas Basınç
- Hidrolik Üst Baskı
- Mikrosprey Soğutucu



YÜKSEKLİK AYAR SİVİCİ HİDROLİK SIKMA

HIZ KONTROL CİHAZI



TALAŞ FIRÇASI

AĞIR YÜK REDÜKTÖRÜ

HİDROLİK ÜST BASKI



BMSO 320 GLH NC

Testere Makinası
Tam Otomatik Açılı Kesim , NC Kontrollü



BMSO 320 H NC

Testere Makinası
Tam Otomatik, NC Kontrollü



BMSO 320 LH NC

Testere Makinası
Tam Otomatik, NC Kontrollü



BMSY 325 CGH - BMSY 360 CGH



BMSY 440 CGH - BMSY 540 CGH - BMSY 810 CGH

STANDART

- 3° Eğik Kafa
- Dijital Açı Göstergesi
- Hassas Basınç
- Hidrolik Açı Sabitleme
- Hidrolik Mengene
- Hidromekanik Şerit Germe
- Hız Kontrol Cihazı
- Kapak Switch
- Kesim Genişlik Ayar Kolu
- Kontrol Panel
- Lineer Kızak
- Optik Yükseklik Ayarı
- Boryağ Pompası
- Şerit Testere
- Planet Redüktör
(BMSY 325 CGH Hariç)
- Talaş Fırçası

BMSY 325 CGH

Testere Makinası
Yarı Otomatik Açılı Kesim



OPSİYONEL

- 3 Metre Sehpa
- 3 Mt Motorlu Sehpa
- Hidrolik Şerit Germe
- Hidrolik Üst Baskı
- Mikrosprey
- Lazer İşaretleyici
- Talaş Konveyör

TEKNİK ÖZELLİKLER

TİP		BMSY 325 CGH	BMSY 360 CGH	BMSY 440 CGH	BMSY 540 CGH	BMSY 810 CGH		
Kesme Kapasitesi	0°	○ Yuvarlak □ Lama □ Kare	mm mm mm	325 400 x 320 320	360 700 x 360 360	450 695 x 425 425	540 750 x 540 540	810 810 x 770 770
	30° right	○ Yuvarlak □ Lama □ Kare	mm mm mm	325 360 x 320 320	360 590 x 360 360	450 560x425 425	540 600 x 540 540	700 700 x 770 700
	45° right	○ Yuvarlak □ Lama □ Kare	mm mm mm	305 270 x 320 270	360 450 x 360 360	430 430x425 425	510 450 x 540 450	555 555 x 750 555
Kesme Kapasitesi	60° right	○ Yuvarlak □ Lama □ Kare	mm mm mm	190 180 x 240 180	325 280 x 360 290	320 260 x 425 290	270 240 x 540 250	320 310 x 770 310
	Ana Motor		kW	2,2	3	4	4	4
	Hidrolik Motor		kW	0,55	0,55	0,55	1,1	1,5
Soğutucu Motor		kW	0,12	0,12	0,12	0,12	0,12	
Kesme Hızları		m/min	20 - 100	20 - 100	20 - 100	20 - 100	20 - 100	
Şerit Ebatları		mm	4380 x 34 x 1,1	5200 x 34 x 1,1	5400 x 41 x 1,3	6000 x 41 x 1,3	8200 x 41 x 1,3	
Çalışma Yüksekliği		mm	640	690	690	695	725	
Ağırlık		kg	1185	1460	1630	2445	4050	
Dimensions - Masse	Lenght - Länge	mm	2100	2850	2850	2900	4020	
	Widht - Breite	mm	800	780	780	1150	1630	
	Height - Höhe	mm	1600	1800	1800	2130	2570	



TALAŞ FIRÇASI



HİDROLİK ÜST BASKI



MİKROSPREY



HİDROLİK SIKMA



HIZ KONTROL CİHAZI




AĞIR YÜK REDÜKTÖRÜ



BMSY 360 CGH

Testere Makinası
Yarı Otomatik Açılı Kesim



BMSY 440 CGH

Bandsawing Machine
Semi Automatic Mitre Cutting



BMSY 540 CGH

Testere Makinası
Yarı Otomatik, Açılı Kesim



BMSY 810 CGH

Testere Makinası
Yarı Otomatik, Açılı Kesim




BMSY 360 CDGH - BMSY 440 CDGH

BMSY 560 DG / DG NC - BMSY 650 DG NC

BMSY 360 CDGH

Testere Makinası
Yarı Otomatik Çift Açılı Kesim



STANDART

- 3° Eğik Kafa
- Hassas Kesim Ayarı
- Hidrolik Açılı Sabitleme
- Hidrolik Mengene
- Hidromekanik Şerit Germe
- Hız Kontrol Cihazı
- Kapak Switch
- Kesim Genişlik Ayar Kolu
- Kumando Panosu
- Lineer Kızak
- Optik Yükseklik Ayarı
- Boryağ Pompası
- Şerit Testere
- Planet Redüktör
- Talaş Fırçası
- Digital Açılı Göstergesi
- Malzemeye Hızlı Yaklaşma

TEKNİK ÖZELLİKLER



TİP			BMSY 360 CDGH	BMSY 440 CDGH	BMSY 560 DG	BMSY 650 DG NC	
Kesme Kapasitesi	0°	○ Yuvarlak	mm	360	440	560	650
		□ Lama	mm	640 x 360	640 x 440	820 x 540	1000 x 600
		□ Kare	mm	360	440	540	600
Kesme Kapasitesi	30° right	○ Yuvarlak	mm	360	440	540	650
		□ Lama	mm	510 x 360	510 x 440	705 x 540	840 x 600
		□ Kare	mm	360	440	540	600
Kesme Kapasitesi	45° right	○ Yuvarlak	mm	360	440	550	650
		□ Lama	mm	390 x 360	400 x 440	550 x 540	660 x 600
		□ Kare	mm	360	400	540	600
Cutting Capacity at Schnittbereich	60° right	○ Yuvarlak	mm	310	250	360	440
		□ Lama	mm	250 x 360	250 x 440	360 x 540	440 x 600
		□ Kare	mm	270	250	360	440
Kesme Kapasitesi	-30° right	○ Yuvarlak	mm	360	440	560	650
		□ Lama	mm	510 x 360	510 x 440	705 x 540	840 x 600
		□ Kare	mm	360	440	540	600
Kesme Kapasitesi	-45° left	○ Yuvarlak	mm	360	390	550	650
		□ Lama	mm	390 x 360	390 x 440	550 x 540	660 x 600
		□ Kare	mm	360	390	540	600
Ana Motor		kW	3	4	4	7,5	
Hidrolik Motor		kW	1,1	1,1	1,1	4	
Soğutucu Motor		kW	0,12	0,12	0,12	0,12	
Açılı Motoru		kW	-	-	-	0,37	
Talaş Konveyör Motoru		kW	-	-	-	0,25	
Motorlu Talaş Fırçası		kW	-	-	-	0,18	
Kesme Hızları		m/min	20 - 100	20 - 100	20 - 100	20 - 100	
Şerit Ebatları		mm	5000 x 34 x 1,1	5200 x 41 x 1,3	6800 x 41 x 1,3	8400 x 54 x 1,6	
Çalışma Yüksekliği		mm	800	800	880	880	
Ağırlık		kg	1635	1780	3200	6250	
Ebatlar	Uzunluk	mm	3000	3100	3800	4750	
	Genişlik	mm	1200	1200	1750	1970	
	Yükseklik	mm	1910	1910	2350	2630	

OPSİYONEL

- 3 mt Malzeme Sehpa
- 3 Mt Motorlu Sehpa
- Hidrolik Şerit Germe
- Hidrolik Üst Baskı
- Mikrosprey Soğutucu
- Lazer İşaretleyici
- Talaş Konveyör

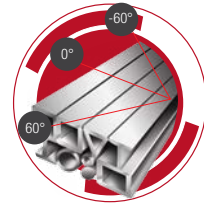
BMSY 440 CDGH

Testere Makinası
Yarı Otomatik Çift Açılı Kesim




BMSY 560 DG

Testere Makinası
NC Kontrollü
Çift Açılı Kesim



BMSY 650 DG NC

Testere Makinası
NC Kontrollü
Çift Açılı Kesim



TALAŞ FIRÇASI



DİJİTAL AÇI GÖSTERGESİ



HİDROLİK SIKMA



HİDROMEKANİK
ŞERİT GERME



KAPAK SWİCH





PLANET REDÜKTÖR

BMSY 325 C - BMSY 360 C

BMSY 460 C - BMSY 560 C

BMSY 325 C

Testere Makinası
Yarı Otomatik



STANDART

- 1,2 mt Malzeme Sehpa
- Dayama
- Hassas Basınç Ayarı
- Hidrolik Mengene
- Hidromekanik Şerit Germe
- Hız Kontrol Cihazı
- Kapak Swich
- Kesim Genişlik Ayar Kolu
- Kontrol Paneli
- Lineer Kızak
- Optik Yükseklik Ayarı
- Boryağ Pompası
- Şerit Testere
- Planet Redüktör
(BMSY 325 C Hariç)
- Talaş Fırçası
- Malzemeye Hızlı Yaklaşma

OPSİYONEL

- 2° Eğik Kafa
- 3 Metre Sehpa
- 3 mt Motorlu Sehpa
- Demet Kesim Çeneleri
- Döner Tabla
- Hidrolik Şerit Germe
- Hidrolik Üst Baskı
- Mikrosprey soğutucu
- Lazer İşaretleyici
- Split Mengene Çenesi
- Talaş Konveyör
- Motorlu Talaş Fırçası

TEKNİK ÖZELLİKLER


TİP			BMSY 325 C	BMSY 360 C	BMSY 460 C	BMSY 560 C		
Kesme Kapasitesi	0°	<input type="radio"/> Yuvarlak	mm	325	380	460	560	
		<input type="checkbox"/> Lama	mm	450 x 325	520 x 380	650 x 460	750 x 560	
		<input type="checkbox"/> Kare	mm	325	380	460	560	
Kesme Kapasitesi	45° right	<input type="radio"/> Yuvarlak	mm	250	300	380	410	
		<input type="checkbox"/> Lama	mm	250 x 325	300 x 380	380 x 460	410 x 560	
		<input type="checkbox"/> Kare	mm	250	300	380	410	
Ana Motor			kW	2,2	3	4	4	
Hidrolik Motor			kW	0,55	0,55	0,55	1,1	
Soğutucu Motor			kW	0,12	0,12	0,12	0,12	
Kesme Hızları			m/min	20 - 100	20 - 100	20 - 100	20 - 100	
Şerit Ebatları			mm	4160 x 34 x 1,1	4800 x 34 x 1,1	5200 x 41 x 1,3	6000 x 41 x 1,3	
Çalışma Yüksekliği			mm	580	590	590	590	
Ağırlık			kg	1010	1330	1520	2045	
Ebatlar			Uzunluk	mm	2150	2850	3100	3400
			Genişlik	mm	860	930	1000	1000
			Yükseklik	mm	1500	1660	1800	2050



TALAŞ FIRÇASI



KONTROL PANELİ



HİDROLİK ÜST BASKI



HIZ KONTROL CİHAZI



LİNEER KIZAK



PLANET REDÜKTÖR



BMSY 360 C

Testere Makinası
Yarı Otomatik




BMSY 460 C

Testere Makinası
Yarı Otomatik



BMSY 560 C


Testere Makinası
Yarı Otomatik



BMSY 810 C

BMSY 820 C - BMSY 1020 C

BMSY 810 C


Testere Makinası
Yarı Otomatik

STANDART

- 1,2 Metre Sehpa
- Dayama
- Hassas Basınç Ayarı
- Hidrolik Mengene
- Hidromekanik Şerit Germe
- Hız Kontrol Cihazı
- Kapak Swich
- Kesim Genişlik Ayarı
- Kontrol Paneli
- Lineer Kızak
- Boryağ Pompası
- Şerit Testere
- Planet Redüktör
- Talaş Fırçası
- Yükseklik Ayar Sensörü
- Malzemeye Hızlı Yaklaşma

OPSİYONEL

- 2° Eğik Kafa
- 3 mt Malzeme Sehpa
- 3 mt Motorlu Sehpa
- Çift Mengene
- Demet Kesim Çeneleri
- Döner Tabla
- Hidrolik Şerit Germe
- Hidrolik Üst Baskı
- Miko Püskürtme Soğutucu
- Lazer İşaretleme
- Split Mengene Çenesi
- Talaş Konveyör
- Yüksek Mengene Çeneleri
- Motorlu Talaş Fırçası



TEKNİK ÖZELLİKLER

TİP			BMSY 810 C	BMSY 820 C	BMSY 1020 C	
Kesme Kapasitesi	0°	○ Yuvarlak	mm	810	820	1020
	45° right	□ Lama	mm	850 x 810	850 x 820	1020 x 1020
		□ Kare	mm	810	820	1020
Kesme Kapasitesi	45° right	○ Yuvarlak	mm	480	480	675
		□ Lama	mm	480 x 810	480 x 820	675 x 1020
		□ Kare	mm	480	480	675
Ana Motor			kW	4	7,5	7,5
Hidrolik Motor			kW	1,5	1,5	2,2
Soğutucu Motor			kW	0,12	0,12	0,12
Kesme Hızları			m/min	20 - 100	20 - 100	20-100
Şerit Ebatları			mm	8200 x 41 x 1,3	8200 x 54 x 1,6	9500 x 54 x 1,6
Çalışma Yüksekliği			mm	585	585	535
Ağırlık			kg	3080	3424	5860
Ebatlar	Uzunluk		mm	3900	3900	4500
	Genişlik		mm	1200	1200	1700
	Yükseklik		mm	2350	2350	2750



TALAŞ FIRÇASI



KONTROL PANELİ



HİDROLİK ÜST BASKI



HIZ KONTROL CİHAZI





LİNEER KIZAK



PLANET REDÜKTÖR


BMSY 820 C

Testere Makinası
Yarı Otomatik



BMSY 1020 C

Testere Makinası
Yarı Otomatik




BMSO 325 CGH NC - BMSO 360 CGH NC

BMSO 440 CGH NC - BMSO 540 CGH NC

BMSO 325 CGH NC

Testere Makinası
Tam Otomatik, NC Kontrollü
Açılı Kesim



STANDART

- 3 Eğik Kafa
- Hassas Basınç Ayarı
- Hidro Mekanik Şerit Germe
- Hidrolik Açılı Sabitleme
- Hidrolik Açılan Arka Mengene
- Hidrolik Hareketli Mengene
- Hidrolik Hareketli Sabit
- Hız Kontrol Cihazı
- Kapak Switch
- Kesim Genişlik Ayar Kolu
- Lineer Kızak
- Optik Yükseklik Ayarı
- Plc Kumando Panosu
- Boryağ Pompası
- Şerit Sıkışmasında Koruma
- Switch
- Şerit Testere Bıçağı
- Planet Redüktör
- (BMSO 325 CGH CGH / NC Hariç)
- Talaş Fırçası
- Malzemeye Hızlı Yaklaşma

OPSİYONEL

- 3 Metre Malzeme Sehpa
- Demet Kesim Çenesi
- Hidrolik Şerit Germe
- Hidrolik Üst Baskı
- Mikrosprey Soğutucu
- Lazer İşaretleme
- Talaş Konveyör
- Motorlu Talaş Fırçası

TEKNİK ÖZELLİKLER

TİP			BMSO 325 CGH NC	BMSO 360 CGH NC	BMSO 440 CGH NC	BMSO 540 CGH NC	
Kesme Kapasitesi	0°	○ Yuvarlak	mm	325	360	450	540
		□ Lama	mm	400 x 315	610 x 360	610 x 425	670 x 540
		□ Kare	mm	315	360	425	540
Kesme Kapasitesi	30° right	○ Yuvarlak	mm	325	360	450	540
		□ Lama	mm	380 x 315	590 x 360	560 x 425	600 x 540
		□ Kare	mm	315	360	425	540
Kesme Kapasitesi	45° right	○ Yuvarlak	mm	300	360	430	510
		□ Lama	mm	300 x 315	450 x 360	430 x 425	450 x 540
		□ Kare	mm	300	360	425	450
Kesme Kapasitesi	60° right	○ Yuvarlak	mm	200	325	320	270
		□ Lama	mm	200 x 315	280 x 360	260 x 425	250 x 540
		□ Kare	mm	200	290	290	250
Ana Motor		kW	2,2	3	4	4	
Hidrolik Motor		kW	1,1	1,1	1,1	1,1	
Soğutucu Motor		kW	0,12	0,12	0,12	0,12	
Kesme Hızları		m/min	20 - 100	20 - 100	20 - 100	20 - 100	
Şerit Ebatları		mm	4380 x 34 x 1,1	5200 x 34 x 1,1	5400 x 41 x 1,3	6000 x 41 x 1,3	
Çalışma Yüksekliği		mm	750	750	750	750	
Ağırlık		kg	1910	2450	2530	3850	
Ebatlar	Uzunluk	mm	2130	2850	2850	3100	
	Genişlik	mm	2150	2100	2100	2350	
	Yükseklik	mm	1650	1820	1950	2150	



TALAŞ FIRÇASI



HİDROLİK ÜST BASKI



HİDROLİK SIKMA



HİDROMEKANİK ŞERİT GERME



KAPAK SWİCH



PLANET REDÜKTÖR




BMSO 360 CGH NC

Testere Makinası
Tam Otomatik, NC Kontrollü
Açılı Kesim

BMSO 440 CGH NC

Testere Makinası
Tam Otomatik, NC Kontrollü
Açılı Kesim



BMSO 540 CGH NC

Testere Makinası
Tam Otomatik, NC Kontrollü
Açılı Kesim



BMSO 325 C - BMSO 360 C - BMSO 460 C



BMSO 560 C - BMSO 810 C - BMSO 820 C

STANDART

- 1,2 Metre Malzeme Sehpa
- Dayama
- Hassas Basınç Ayarı
- Hidrolik Mengene
- Hidromekanik Şerit Germe
- Hız Kontrol Cihazı
- Kapak Swich
- Kesim Genişlik Ayar Kolu
- Kontrol Paneli
- Lineer Kızak
- Mekanik Üst Baskı
- Boryağ Pompası
- Şerit Testere Bıçağı 34 lük
- Planet Redüktör (BMSO 325 C Hariç)
- Talaş Fırçası
- Yükseklik Ayar Sensörü
- Parça Sayıcı
- Malzemeye Hızlı Yaklaşma

BMSO 325 C

Testere Makinası
Tam Otomatik

**OPSİYONEL**

- 3 Metre Malzeme Sehpa
- Hidrolik Şerit Germe
- Mikrosprey soğutucu
- Talaş Konveyörü

TEKNİK ÖZELLİKLER

TİP			BMSO 325 C	BMSO 360 C	BMSO 460 C	BMSO 560 C	BMSO 810 C	BMSO 820 C	
Kesme Kapasitesi	0°	<input type="radio"/> Yuvarlak	mm	325	380	460	560	800	820
		<input type="checkbox"/> Lama	mm	350 x 325	430x 380	470 x 460	570 x 560	810 x 800	820 x 800
		<input type="checkbox"/> Kare	mm	325	380	460	560	800	800
Ana Motor			kW	2,2	3	4	4	4	7,5
Hidrolik Motor			kW	0,55	0,55	0,55	1,1	1,5	1,5
Soğutucu Motor			kW	0,12	0,12	0,12	0,12	0,12	0,12
Sürücü Motor			kW	0,25	0,25	0,25	0,25	0,55	0,55
Kesme Hızları			m/min	20-100	20 - 100	20 - 100	20 - 100	20 - 100	20 - 100
Şerit Ebatları			mm	4160 x 34 x 1,1	4800 x 34 x 1,1	5200 x 41 x 1,3	6000 x 41 x 1,3	8200 x41x1,3	8200 x 54 x 1,6
Çalışma Yüksekliği			mm	580	590	590	590	585	585
Ağırlık			kg	1030	1345	1655	2245	3120	3250
Ebatlar		Uzunluk	mm	2450	2900	3100	3500	3900	3900
		Genişlik	mm	900	950	1000	1050	1200	1200
		Yükseklik	mm	1500	1660	1800	2050	2350	2350



30 HİDROMEKANİK
ŞERİT GERME


HİDROLİK SIKMA

MALZEME GENİŞLİK
AYARI

LINEER KIZAK

MICROSPEY

PLANET REDÜKTÖR





BMSO 360 C

Testere Makinası
Tam Otomatik

BMSO 460 C

Testere Makinası
Tam Otomatik



BMSO 560 C

Testere Makinası
Tam Otomatik

BMSO 325 CH NC - BMSO 360 CH NC

BMSO 460 CH NC - BMSO 560 CH / CH NC

BMSO 650 CH

STANDART


- Hassas Kesim Ayarı
- Hidrolik Ağırlı Arka Mengene
- Hidrolik Hareket Mengenesi
- Hidrolik Sabit Mengene
- Hidrolik Split Mengene
- Hidromekanik Şerit Germe
- Hız Kontrol Cihazı
- Kapak Swich
- Kesim Genişlik Ayar Kolu
- Lineer Kızak
- Optik Yükseklik Ayar Sensörü
- NC Kontrol Paneli
- Boryağ Pompası
- Şerit Sıkışmasında Koruma Swich
- Şerit Testere Bıçağı 34
- Planet Redüktör (BMSO 325 CH / CH NC Hariç)
- Talaş Fırçası
- Malzemeye Hızlı Yaklaşma

OPSİYONEL

- 3 Metre Malzeme Sehpa
- Demet Kesim Çenesi
- Hidrolik Şerit Germe
- Hidrolik Üst Baskı
- Mikrosprey Soğutucu
- Talaş Konveyörü
- CNC Kesim Software
- Kesim Sapma Kontrolü
- Hareketli Hidrolik Sabitleme Kolu

BMSO 325 CH NC

Testere Makinası
Tam Otomatik
NC Kontrollü



TEKNİK ÖZELLİKLER

TİP			BMSO 325 CH NC	BMSO 360 CH NC	BMSO 460 CH NC	BMSO 560 CH NC	BMSO 650 CH	
Kesme Kapasitesi	0°	<input type="radio"/> Yuvarlak	mm	325	360	460	560	650
		<input type="checkbox"/> Lama	mm	350 x 325	400 x 360	550 x 460	600 x 560	1050 x 600
		<input type="checkbox"/> Kare	mm	325	360	460	560	600
Ana Motor			kW	2,2	3	4	4	7,5
Hidrolik Motor			kW	1,1	1,1	1,1	1,1	4
Soğutucu Motor			kW	0,12	0,12	0,12	0,12	0,12
Kesme Hızları			m/min	20-100	20 - 100	20 - 100	20 - 100	20-100
Şerit Ebatları			mm	4380 x 34 x 1,1	4800 x 34 x 1,1	5200 x 41 x 1,3	6000 x 41 x 1,3	8400 x 54 x 1,6
Çalışma Yüksekliği			mm	795	795	805	810	825
Ağırlık			kg	2160	2630	3115	4000	6580
Ebatlar	Uzunluk		mm	2500	2850	3000	3250	4250
	Genişlik		mm	1950	2000	2100	2200	1750
	Yükseklik		mm	1750	1890	2100	2350	2600



KONTROL PANELİ



HAREKETLİ MENGENE



INVERTER



MALZEME GENİŞLİK AYARI



LİNEER KIZAK



PLANET REDÜKTÖR

BMSO 360 CH NC

Testere Makinası
Tam Otomatik
NC Kontrollü



BMSO 460 CH NC

Testere Makinası
Tam Otomatik
NC Kontrollü



BMSO 560 CH NC

Testere Makinası
Tam Otomatik
NC Kontrollü



BMSO 650 CH

Testere Makinası
Tam Otomatik
NC Kontrollü

BMSY 1110 C - BMSY 1113 C

BMSY 1313 C - BMSY 1515 C

BMSY 1110 C

Testere Makinası
Yarı Otomatik



STANDART

- Hassas Basıncı Ayar
- Hidrolik Mengene
- Hidrolik Şerit Germe
- Hız Kontrol Cihazı
- Kapak Swich
- Kesim Genişlik Ayar Kolu
- Kumando Panosu
- Lineer Kızak
- Şerit Sıkışmasında Koruma Swich
- Şerit Testere Bıçağı
- Planet Redüktör
- Talaş Fırçası
- Talaş Konveyörü
- Yükseklik Ayar Sensörü
- Malzemeye Hızlı Yaklaşma

OPSİYONEL

- 3 mt Malzeme Sehpa
- 3 mt Motorlu Sehpa
- Hidrolik Çift Mengene
- Hidrolik Üst Baskı
- Mikrosprey Soğutucu
- Laser İşaretleyici
- CNC Kesim Software
- Kesim Sapma Kontrolü

TEKNİK ÖZELLİKLER

TİP		BMSY 1110 C	BMSY 1113 C	BMSY 1313 C	BMSY 1515 C	
Kesme Kapasitesi	0° <input type="radio"/> Yuvarlak	mm	1110	1110	1300	1500
	<input type="checkbox"/> Lama	mm	1110 x 1110	1110 x 1300	1300 x 1300	1510 x 1500
	<input type="checkbox"/> Kare	mm	1110	1110	1300	1500
Ana Motor		kW	11	11	11	15
Hidrolik Motor		kW	4	7.5	7.5	7.5
Soğutucu Motor		kW	0,20	0.20	0.2	2 x 0.20
Talaş Konveyör Motoru		kW	0,25	0.25	0.25	0.25
Kesme Hızları		m/min	20-100	20 - 100	20 - 100	10-70
Şerit Ebatları		mm	10500 x 67 x 1,6	10900 x 67 x 1,6	11300 x 67 x 1,6	13300 x 80 x 1,6
Çalışma Yüksekliği		mm	545	545	545	545
Ağırlık		kg	10440	11390	11500	21700
Ebatlar	Uzunluk	mm	4800	5300	5300	6000
	Genişlik	mm	1500	1500	1500	2400
	Yükseklik	mm	2975	2975	3175	3850



TALAŞ FIRÇASI

TALAŞ KONVEYOR

HİDROLİK ÜST BASKI


HIZ KONTROL CİHAZI

LİNEER KIZAK

PLANET REDÜKTÖR


BMSY 1313 C

Testere Makinası
Yarı Otomatik




BMSY 1515 C

Testere Makinası
Yarı Otomatik



BMH 170



Hidrolik Kollu Testere Makinesi

**STANDART**

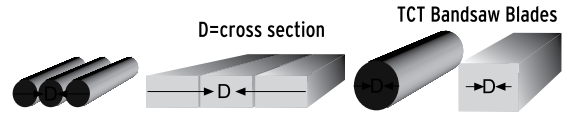
- Basınç Ayarı
- Boryağ Sprali
- Elektrik Panosu
- Kumanda Panosu
- Mengene
- Silindir
- Soğutucu Pompa
- Testere Bıçağı
- Yan Sehpa
- Yükseklik Ayarı

TEKNİK ÖZELLİKLER

TİP		BMH 170		
Kesme Kapasitesi	0°	<input type="radio"/> Yuvarlak	mm	170
		<input type="checkbox"/> Lama	mm	200 x 120
		<input type="checkbox"/> Kare	mm	145
Kesme Kapasitesi	45°	<input type="radio"/> Yuvarlak	mm	110
		<input type="checkbox"/> Lama	mm	110 x 110
		<input type="checkbox"/> Kare	mm	120
Ana Motor			kW	0,75
Sürme Kurs Adedi			m/min	120
Testere Bıçağı Ölçüleri			mm	350 x 30 x 1,5
Çalışma Yüksekliği			mm	430
Uzunluk			kg	265
Ebatlar		Uzunluk	mm	1100
		Genişlik	mm	600
		Yükseklik	mm	810



TUBES	Outside Diameter D (mm) Tothing Z (tipi)									
	20	40	60	80	100	120	150	200	300	500
WALL THICKNESS s(mm)										
2	14	10/4	10/4	10/14	10/4	8/12	8/12	8/12	8/12	5/8
3	14	10/4	10/4	8/12	8/12	8/12	8/12	6/10	6/10	5/8
4	10/4	10/4	8/12	8/12	8/12	6/10	6/10	5/8	5/8	4/6S
5	10/4	10/4	8/12	8/12	6/10	6/10	5/8	4/6S	4/6S	4/6S
6	10/4	8/12	8/12	6/10	6/10	5/8	5/8	4/6S	4/6S	4/6S
8	10/4	8/12	8/12	6/10	5/8	5/8	4/6	4/6	4/6	4/6
10		8/12	6/10	5/8	4/6	4/6	4/6	4/6	4/6	4/5
12		8/12	6/10	4/6	4/6	4/6	4/6	4/6	4/6	4/5
15		8/12	6/10	4/6	4/6	4/6	4/6	4/5	4/5	4/5
20			4/6	4/6	4/6	4/6	4/6	4/5	4/5	3/4
30				4/6	4/6	4/5	4/5	4/5	4/5	2/3
50							4/5	3/4	2/3	2/3
80								3/4	2/3	2/3
>100									2/3	1.5/2

SOLID MATERIAL

Standart Tothing		Vario Tothing		Vario Tothing	
Cross Section	Tothing	Cross Section	Tothing	Cross Section	Tothing
bis 10 mm	14 tpi	bis 25 mm	10/14 tpi	50-120 mm	3/4 tpi
10-30 mm	10 tpi	15-40 mm	8/12 tpi	100-250 mm	2/3 tpi
30-50 mm	8 tpi	25-20 mm	6/10 tpi	150-400 mm	1.5/2 tpi
50-80 mm	6 tpi"	35-70 mm	5/8 tpi	350-600 mm	1.1/1.6 tpi
80-120 mm	4 tpi **	40-90 mm	5/6 tpi	>500 mm	0.75/1.25 tpi
120-200 mm	3 tpi **	50-120 mm	4/6 tpi***		
200-400 mm	2 tpi	80-180 mm	3/4 tpi***		
300-700 mm	1.25 tpi	130-135 mm	2/3 tpi		
>600 mm	0,75 tpi	150-450 mm	1.5/2 tpi		
		200-600 mm	1.1/1.6 tpi		
		>500 mm	0.75/1.25 tpi		

Hidrolik Üst Baskı 1110C



Hidrolik Üst Baskı NC Makinalar



Malzeme Sehpaı BMSY 650DG



Lazer İşaretleyici



Miko Püskürtme



Demet Kesim Çeneleri



Demet Kesim Çeneleri



3MT MOTORLU SEHPA BMSY 440DGH



Hidrolik Üst Baskı



Hidrolik Şerit Germe



3MT MOTORLU SEHPA BMSY 820C



Talaş Konveyör BMSY 1110 C



Talaş Konveyör BMSY 650 DG



3MT SEHPA BMSY 810C



Çift Mengene BMSY 1110 C



Talaş Konveyör BMSY 360 CGH





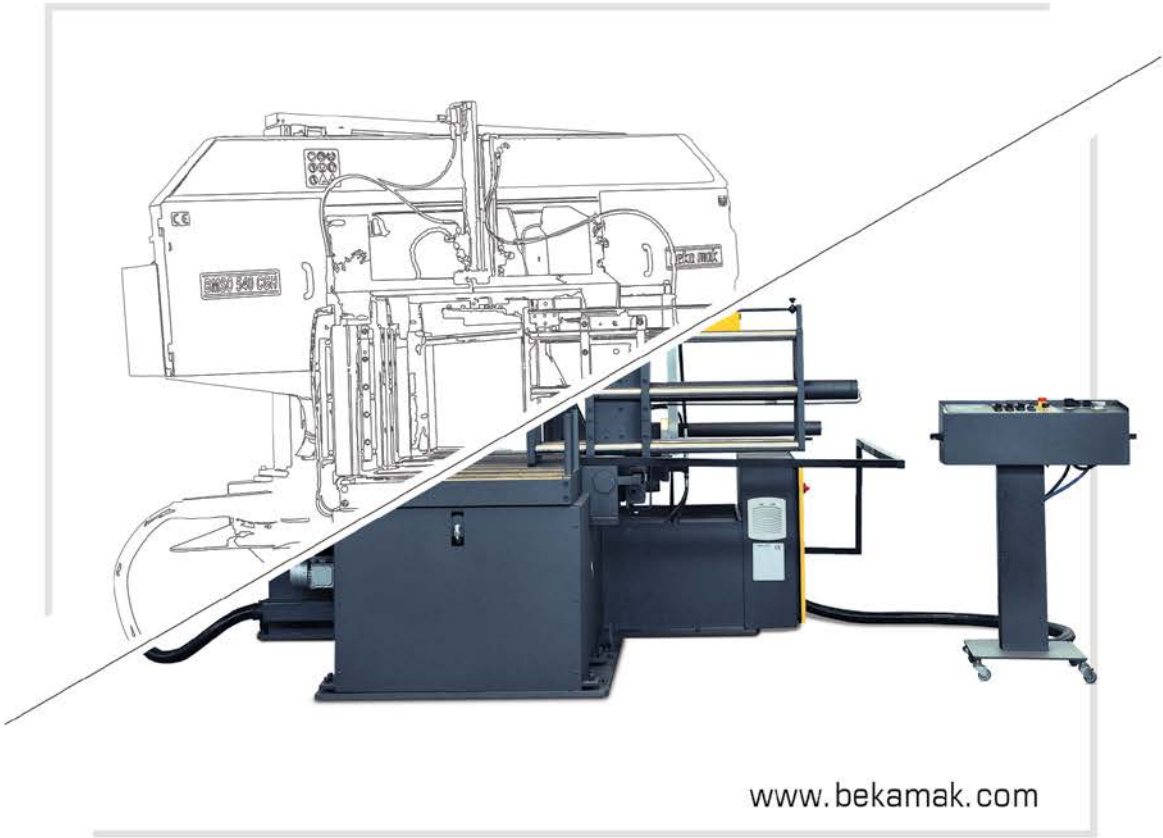
herşey
keserek başlar



BEKAMAK önceden haber vermeksizin ürün özelliklerinde değişiklik yapma hakkına sahiptir. —

BEKA-mak®

şerit testere makineleri



www.bekamak.com

ente

BEKA - MAK MAKİNE SANAYİ VE TİCARET A.Ş.

Başköy İzmir Yolu Cad. No: 698 16370 Nilüfer / BURSA

Tel : +90 (224) 449 03 61

Fax : +90 (224) 449 03 60

E-mail : info@bekamak.com



MEMBER OF




Türkiye Makina
İmalatçılar Birliği
www.mib.org.tr



European Committee for
Cooperation of the Machine Tool Industries
www.cecimo.be

TSEK

www.kosgeb.gov.tr



Baskı: 20.09.2016

BEKA - MAK BAYİİ

